

Trägerstrukturen, Bestandserhebungen, Geburtenentwicklungen, Versorgungsquoten, Geförderte Gruppen (Abschnitt eins und zwei), Aussagen zur Versorgungssituation

Planungsgebiet: Timmendorfer Strand

Trägerstruktur und genehmigte Plätze in Kindertageseinrichtungen: Timmendorfer Strand

| | Anzahl der Einrichtungen | Anzahl der Plätze U3 | Anzahl der Plätze Ü3 | Anzahl der Hort-Plätze | Anzahl der Plätze gesamt |
|--------------------|--------------------------|----------------------|----------------------|------------------------|--------------------------|
| Kirchen | 2 | 10 | 120 | 0 | 130 |
| Wohlfahrtsverbände | 0 | 0 | 0 | 0 | 0 |
| Elterninitiativen | 0 | 0 | 0 | 0 | 0 |
| Kommune | 0 | 0 | 0 | 0 | 0 |
| GmbH | 3 | 50 | 72 | 0 | 122 |
| Sonstige | 0 | 0 | 0 | 0 | 0 |
| gesamt: | 5 | 60 | 192 | 0 | 252 |

Trägerstruktur und genehmigte Plätze in der Kindertagespflege

| | angestellt | selbständig | Vertretung | Gesamt |
|-------------------------|------------|-------------|------------|--------|
| Kindertagespflegeperson | | | | |
| Kindertagespflegeplätze | | | | |

Platzangebot und Bedarfsberechnung für Kinder unter 3 Jahren

Planungsraum: Timmendorfer Strand

| Planungs-jahr | Anzahl Kinder U 3 | derzeitige Versorgung | | | | | Versorgung % |
|---------------|-------------------|-----------------------|------------|-----------------|--------------|--------------------------|--------------|
| | | Plätze in Tagespflege | | Plätze in Kitas | | Plätze insg. Ist 08/2022 | |
| | | selbständig | angestellt | Krippe | altersg. Gr. | | |
| 2022 | 140 | - | - | 50 | 10 | 60 | 42,9% |
| 2023 | 141 | - | - | 50 | 10 | 60 | 42,6% |
| 2024 | 138 | - | - | 50 | 10 | 60 | 43,5% |
| 2025 | 136 | - | - | 50 | 10 | 60 | 44,1% |
| 2026 | 134 | - | - | 50 | 10 | 60 | 44,8% |
| 2027 | 132 | - | - | 50 | 10 | 60 | 45,5% |

Prognose der für den U3 Bereich im Planungszeitraum bis 2022 - 2027.

Platzangebot und Bedarfsberechnung für Kinder von 3 bis 6,5 Jahren (ohne Hort)

Planungsraum: Timmendorfer Strand

| Planungs-jahr | Anzahl Ki. 3 - 6,5 J | genehmigte Plätze | | | | | Plätze insgesamt | Versorgungsquote % | Fehl./Überh. Plätze |
|---------------|----------------------|-------------------|---------|----------|-----------|-----|------------------|--------------------|---------------------|
| | | Regelgr. | ag. Gr. | I-Gruppe | Naturgrp. | | | | |
| 2022 | 174 | 140 | 20 | - | 32 | 192 | 110,1% | 18 | |
| 2023 | 156 | 140 | 20 | - | 32 | 192 | 123,1% | 36 | |
| 2024 | 147 | 140 | 20 | - | 32 | 192 | 130,3% | 45 | |
| 2025 | 153 | 140 | 20 | - | 32 | 192 | 125,2% | 39 | |
| 2026 | 163 | 140 | 20 | - | 32 | 192 | 117,5% | 29 | |
| 2027 | 162 | 140 | 20 | - | 32 | 192 | 118,6% | 30 | |

Prognose für den Ü3 Bereich im Planungszeitraum bis 2022 - 2027.

Gemeinde Timmendorfer Strand

**Bestandserhebung per 01.08.2022 - Kinder von 0 bis unter 14 Jahren
- belegte Plätze -**

| Bezeichnung der Kindertageseinrichtung bzw. des Betreuungsangebotes | Kinder unter 3 Jahren | | | | | | Kinder 3-6,5 Jahre | | | | | Kinder 6,5 bis 14 Jahre Anzahl Schulkinder in Kitas | | |
|---|--|--|-----------------------------|-----------------------|--------------------------------|--|---|---------------------|-----------------------------|-----------------------|--|--|--------------------------------|------------------------------|
| | Kinder in Kinder- Tages- pflege | Betreuungsplätze für Kinder unter 3 Jahren | | | | Tatsächlich belegte Plätze zur Erfüllung des Rechtsanspruchs | | | | | Versorgungs- quote insges. unter Einbe- ziehung aller Angebote | | | |
| | | bis zu 5 Stunden | mehr als 5 bis zu 7 Std. | mehr als 7 Stunden | belegte Plätze insgesamt | Kinder- zahlen 0-3 J. | Belegungs- quote für Kinder 0-3 Jahren | bis zu 5 Stunden | mehr als 5 bis zu 7 Std. | mehr als 7 Stunden | | | belegte Plätze insgesamt | Kinder- zahlen 3-6,5 J |
| Ev.-Luth. Kindergarten Timmendorfer Strand | | 2 | 10 | 0 | 12 | | | 12 | 35 | 7 | 54 | | | |
| Ev.-Luth. Kindertagesstätte Niendorf Ostsee | | 1 | 1 | 0 | 2 | | | 14 | 18 | 22 | 54 | | | |
| Quieselhaus | | 0 | 19 | 2 | 21 | | | 4 | 23 | 2 | 29 | | | |
| Quieselhaus Standort Niendorf | | 4 | 13 | 2 | 19 | | | 0 | 1 | 0 | 1 | | | |
| Wald-Kita Timmendorfer Strand | | 1 | 0 | 0 | 1 | | | 11 | 16 | 0 | 27 | | | 1 |
| | | | | | | | | | | | | | | |
| | | | | | | | | | | | | | | |
| | | | | | | | | | | | | | | |
| Belegte Kita-Plätze insgesamt: | | 8 | 43 | 4 | 55 | 120 | 45,83% | 41 | 93 | 31 | 165 | 211 | 78,20% | 1 |
| | | | | | | | | | | | | | | |
| Belegte Plätze in Tagespflege insg.: | 0 | | | | | 120 | 0,00% | | | | | | *) | |
| Kita- u. Tagespfl.-Plätze insg.: | | | | | 55 | 120 | 45,83% | | | | | | | |

*) Tagespflegeplätze werden ergänzend zum Platz in der Kindertageseinrichtung vergeben und werden statistisch bei der Ermittlung der Versorgungsquote nicht gezählt.

Auswertung der Soll-Ist-Belegung aus dem KiTa-Portal mit Datenbestand vom 12.09.2022.

Bevölkerungsentwicklung nach Altersgruppen (Kinder von Geburt bis unter 14 Jahren)

| Planungs- jahr | Kinder unter 3 Jahren (Krippe / Tagespflege) | | | | Veränderung in Prozent Basisj. 2021 | Kinder 3 - 6,5 Jahre (Elementarbereich) | | | | | Veränderung in Prozent Basisj. 2021 | Kinder 0-6,5 J. gesamt | Veränderung in Prozent Basisj. 2021 | Kinder 6,5 Jahre bis zu 14 Jahren (Schulkinder) | | | | | | | | | | Veränderung in Prozent Basisj. 2021 | Kinder 0-14 Jahre gesamt | Veränderung in Prozent Basisj. 2021 |
|-------------------|---|------|------|--------|---|--|------|------|--------|--------|---|------------------------------|---|--|------|------|------|-------|-------|-------|-------|--------|--------|---|--------------------------------|---|
| | O J. | 1 J. | 2 J. | gesamt | | 3 J. | 4 J. | 5 J. | 6,5 J. | gesamt | | | | 6,5 J. | 7 J. | 8 J. | 9 J. | 10 J. | 11 J. | 12 J. | 13 J. | Gesamt | | | | |
| | 2019 | 27 | 55 | 58 | 140 | 16,69% | 69 | 58 | 45 | 23 | 195 | -7,80% | 335 | 1,08% | 23 | 78 | 56 | 64 | 51 | 51 | 61 | 57 | 441 | 5,15% | 775 | 3,35% |
| 2020 | 45 | 27 | 55 | 127 | 5,84% | 58 | 69 | 58 | 22 | 207 | -1,65% | 334 | 1,07% | 22 | 45 | 78 | 56 | 64 | 51 | 51 | 61 | 428 | 2,27% | 763 | 1,74% | |
| 2021 | 48 | 45 | 27 | 120 | 0,00% | 55 | 58 | 69 | 29 | 211 | 0,00% | 331 | 0,00% | 29 | 45 | 45 | 78 | 56 | 64 | 51 | 51 | 419 | 0,00% | 750 | 0,00% | |
| 2022 | 47 | 48 | 45 | 140 | 16,66% | 27 | 55 | 58 | 34 | 174 | -17,31% | 314 | -4,99% | 34 | 58 | 45 | 45 | 78 | 56 | 64 | 51 | 431 | 2,98% | 746 | -0,54% | |
| 2023 | 46 | 47 | 48 | 141 | 17,49% | 45 | 27 | 55 | 29 | 156 | -26,09% | 297 | -10,29% | 29 | 69 | 58 | 45 | 45 | 78 | 56 | 64 | 444 | 5,95% | 741 | -1,21% | |
| 2024 | 45 | 46 | 47 | 138 | 14,99% | 48 | 45 | 27 | 27 | 147 | -30,13% | 285 | -13,77% | 27 | 58 | 69 | 58 | 45 | 45 | 78 | 56 | 436 | 4,16% | 722 | -3,75% | |
| 2025 | 45 | 45 | 46 | 136 | 13,33% | 47 | 48 | 45 | 13 | 153 | -27,29% | 289 | -12,56% | 13 | 55 | 58 | 69 | 58 | 45 | 45 | 78 | 421 | 0,58% | 711 | -5,22% | |
| 2026 | 44 | 45 | 45 | 134 | 11,66% | 46 | 47 | 48 | 22 | 163 | -22,55% | 297 | -10,15% | 22 | 27 | 55 | 58 | 69 | 58 | 45 | 45 | 379 | -9,45% | 677 | -9,76% | |
| 2027 | 43 | 44 | 45 | 132 | 10,00% | 45 | 46 | 47 | 24 | 162 | -23,26% | 294 | -11,20% | 24 | 45 | 27 | 55 | 58 | 69 | 58 | 45 | 381 | -9,09% | 675 | -10,02% | |

Grundlage für die Berechnung der Bevölkerungsentwicklung sind die Einwohnerdaten der Meldeämter zum Stichtag 31.12.2021. Für die Jahre 2019 bis 2021 werden die tatsächlichen Einwohnerzahlen dargestellt. Die Prognose für die Bevölkerungsentwicklung beginnt mit dem Jahr 2022. Für einen Prognosezeitraum bis zum Jahr 2027 werden für die Altersgruppen 0 bis 2 Jahre, 3 – 6,5 Jahre und 6,5 bis 13 Jahre die Zahl der Kinder unter Berücksichtigung der Geburten- und Sterbetafel sowie der Anteil der weiblichen Bevölkerung in den Altersstufen 15 – 45 Jahre je Gemeinde hochgerechnet.








Aufnahme von Gruppen in den Kindertagesstättenbedarfsplan zum 01.08.2022

Gemeinde Timmendorfer Strand

| Erster Abschnitt (§ 10 Abs. 1 KiTaG) | | | | | | | | Zweiter Abschnitt (§ 10 Abs. 1 KiTaG) |
|---|-----------------------------|----------------------------------|-------------|--------------------|--------------|---------------|-----------------------------|---|
| Name der Einrichtung | Gruppenname | Gruppenart | Hauptgruppe | Erg./Randz.-gruppe | Förderung ab | Gruppen-größe | wöchentliche Betreuungsstd. | Geförderter Einrichtungsträger |
| Ev.-Luth. Kindergarten Steenkamp 1 23669 Timmendorfer Strand | Blaue Gruppe | Regel-Kindergartengruppe | X | | 01.01.2021 | 20 | 25,0 | Ev.-Luth. Kirchengemeinde Timmendorfer Strand Zur Waldkirche 1 23669 Timmendorfer Strand |
| | Frühauftsteher | Erg. u. Rz. kl. Kindergartengr. | | X | 01.01.2021 | 10 | 5,0 | |
| | Gelbe Gruppe | Regel-Kindergartengruppe | X | | 01.01.2021 | 20 | 35,0 | |
| | Grüne Gruppe | Regel-Kindergartengruppe | X | | 01.01.2021 | 20 | 30,0 | |
| | Lila Gruppe | Regel-Krippengruppe | X | | 01.01.2021 | 10 | 30,0 | |
| Ev.-Luth. Kindertagesstätte Niendorf / Ostsee Störtebeker Weg 22b 23669 Timmendorfer Strand, OT Niendorf / Ostsee | Frühdienst (Gruppenübergr.) | Erg. u. Rz. Kindergartengr. | | X | 01.08.2022 | 20 | 5,0 | Ev.-Luth. Kirchenkreis Ostholstein - Kindertagesstättenwerk Königstraße 8 23730 Neustadt in Holstein |
| | Hasen-Maxigruppe (Spät) | Erg. u. Rz. Kindergartengr. | | X | 01.08.2022 | 20 | 5,0 | |
| | Hasengruppe | Regel-Kindergartengruppe | X | | 01.01.2021 | 20 | 25,0 | |
| | Igel-Maxigruppe (Spät) | Erg. u. Rz. Kindergartengr. | | X | 01.08.2022 | 20 | 12,5 | |
| | Igelgruppe | Regel-Kindergartengruppe | X | | 01.01.2021 | 20 | 25,0 | |
| | Maxigruppe | Regel-Kindergartengruppe | X | | 01.01.2021 | 20 | 25,0 | |
| KiTa Quieselhaus Poststraße 36c 23669 Timmendorfer Strand | late Kids | Erg. u. Rz. altersgemischt | | X | 01.01.2021 | 15 | 7,5 | Perspektive Bildung gemeinnützige GmbH Aalborgstraße 61 24768 Rendsburg |
| | Luftballon Kinder | altersgemischte Gruppe | X | | 01.01.2021 | 15 | 35,0 | |
| | morning Kids | Erg. u. Rz. altersgemischt | | X | 01.01.2021 | 15 | 5,0 | |
| | morning Minis | Erg. u. Rz. Krippengruppe | | X | 01.01.2021 | 10 | 5,0 | |
| | Quiesel | Regel-Kindergartengruppe | X | | 01.01.2021 | 20 | 35,0 | |
| | Spatzen | Regel-Krippengruppe | X | | 01.01.2021 | 10 | 25,0 | |
| | Zwerge | Regel-Krippengruppe | X | | 01.01.2021 | 10 | 35,0 | |
| KiTa Quieselhaus Standort Niendorf / Ostsee Störtebeker Weg 22 23669 Timmendorfer Strand, OT Niendorf / Ostsee | Bären | altersgemischte Gruppe | X | | 01.01.2021 | 15 | 30,0 | Perspektive Bildung gemeinnützige GmbH Aalborgstraße 61 24768 Rendsburg |
| | coffee kids | Erg. u. Rz. altersgemischt | | X | 01.01.2021 | 15 | 5,0 | |
| | Frösche | Regel-Krippengruppe | X | | 01.01.2021 | 10 | 30,0 | |
| | good morning | Erg. u. Rz. altersgemischt | | X | 01.01.2021 | 15 | 5,0 | |
| | Mäuse | Regel-Krippengruppe | X | | 01.01.2021 | 10 | 25,0 | |
| Waldkindergarten Wohldstraße 24 23669 Timmendorfer Strand | Eulengruppe | Natur-Kindergartengruppe | X | | 01.01.2021 | 16 | 30,0 | Waldkindergarten Timmendorfer Strand e.V. Wohldstraße 24 23669 Timmendorfer Strand |
| | Frühdienst-Gruppe | Erg. u. Rz. Natur-Kinderg.gruppe | | X | 01.01.2021 | 16 | 2,5 | |
| | Fuchsgruppe | Natur-Kindergartengruppe | X | | 01.01.2021 | 16 | 30,0 | |
| | Spätdienst-Gruppe | Erg. u. Rz. Natur-Kinderg.gruppe | | X | 01.01.2021 | 16 | 2,5 | |

Der Förderungszeitraum dieser Gruppen soll drei Jahre nicht unterschreiten (§ 13 Abs. 1 Kindertagesförderungsgesetz (KiTaG)).

Legende:

| | | | |
|--|---|--|--|
|  Natur-Kindergartengruppe |  Regel-Kindergartengruppe |  integrative Kindergartengruppe |  Hortgruppe |
|  Regel-Krippengruppe |  Erg. und Randzeitengruppe |  altersgem. Gruppen | |

Aussagen zur Versorgungssituation

U 3

- Die Gruppen sind voll ausgelastet.
- Da keine Platzreserven bestehen, ist die weitere Entwicklung sorgfältig zu beobachten.
- Zur Stärkung des Wunsch- und Wahlrechts ist die Etablierung von Angeboten in Kindertagespflege erforderlich.

Ü 3

- Die Versorgungslage ist gut.

Maßnahmenplanung

Die Gemeinde Timmendorfer Strand plant einen Neubau als Ersatz für das Quieselhaus in Timmendorfer Strand.