

Tabelle II

zur Niederschrift über die Feststellung des Ergebnisses
der Gemeindewahl in der Gemeinde Timmendorfer Strand am 25. Mai 2008

Wahlkreis 001

Wahlbezirk 001

BistroExpress

Timmendorfer Strand

Name des Bewerbers	Name der Partei	Anzahl der Stimmen
Lender, Leif-Hauke	CDU	62
Tönnsen, Andreas	CDU	50
Petsch-Kuhn, Mechthild	SPD	67
Porep, Wolfgang	SPD	76
Müller-Dittrich, Ulrich	FDP	14
Goldenbaum, Doris	FDP	33
Dr. Krüger, Gerhard	GRÜNE	53
Schmidt, Edgar	GRÜNE	82
Blanck, Günter	WUB	43
Böttcher, Ulrich	WUB	51
Gesamt:		531

Wahlkreis 001

Wahlbezirk 002

Jugendgruppenraum

Hemmelsdorf

Name des Bewerbers	Name der Partei	Anzahl der Stimmen
Lender, Leif-Hauke	CDU	72
Tönnsen, Andreas	CDU	75
Petsch-Kuhn, Mechthild	SPD	37
Porep, Wolfgang	SPD	69
Goldenbaum, Doris	FDP	21
Müller-Dittrich, Ulrich	FDP	30
Dr. Krüger, Gerhard	GRÜNE	18
Schmidt, Edgar	GRÜNE	23
Blanck, Günter	WUB	33
Böttcher, Ulrich	WUB	37
Gesamt:		415

Tabelle II

zur Niederschrift über die Feststellung des Ergebnisses
der Gemeindewahl in der Gemeinde Timmendorfer Strand am 25. Mai 2008

Wahlkreis 001

Wahlbezirk 003

Jugendgruppenraum

Groß Timmendorf

Name des Bewerbers	Name der Partei	Anzahl der Stimmen
Lender, Leif-Hauke	CDU	41
Tönnsen, Andreas	CDU	23
Petsch-Kuhn, Mechthild	SPD	30
Porep, Wolfgang	SPD	36
Goldenbaum, Doris	FDP	15
Müller-Dittrich, Ulrich	FDP	34
Dr. Krüger, Gerhard	GRÜNE	39
Schmidt, Edgar	GRÜNE	30
Blanck, Günter	WUB	16
Böttcher, Ulrich	WUB	31
Gesamt:		295

Wahlkreis 001

Wahlbezirk 001 - 003

Gesamtergebnis

Name des Bewerbers	Name der Partei	Anzahl der Stimmen
Lender, Leif-Hauke	CDU	175
Tönnsen, Andreas	CDU	148
Petsch-Kuhn, Mechthild	SPD	134
Porep, Wolfgang	SPD	181
Goldenbaum, Doris	FDP	50
Müller-Dittrich, Ulrich	FDP	97
Dr. Krüger, Gerhard	GRÜNE	110
Schmidt, Edgar	GRÜNE	135
Blanck, Günter	WUB	92
Böttcher, Ulrich	WUB	119
Gesamt:		1241

Gewählte Bewerber/Bewerberin

Porep, Wolfgang
Lender, Leif-Hauke

Tabelle II

zur Niederschrift über die Feststellung des Ergebnisses
der Gemeindewahl in der Gemeinde Timmendorfer Strand am 25. Mai 2008

Wahlkreis 002

Wahlbezirk 004

Pastor-Pfeiffer-Haus

Timmendorfer Strand

Name des Bewerbers	Name der Partei	Anzahl der Stimmen
Evers, Anja	CDU	165
Menke-zum Felde, Kai Ingo	CDU	134
Jürgensen, Thore	SPD	30
Kreissl, Uwe	SPD	23
Dr. Vath, Eberhard	FDP	34
Weber, Mike	FDP	49
Klüß, Petra	GRÜNE	54
Nickel, Joachim	GRÜNE	51
Kißmann, Klemens	WUB	59
Krause, Gerhard	WUB	45
Gesamt		644

Wahlkreis 002

Wahlbezirk 005

Kindergarten Steenkamp

Timmendorfer Strand

Name des Bewerbers	Name der Partei	Anzahl der Stimmen
Evers, Anja	CDU	99
Menke-zum Felde, Kai Ingo	CDU	80
Jürgensen, Thore	SPD	64
Kreissl, Uwe	SPD	42
Dr. Vath, Eberhard	FDP	13
Weber, Mike	FDP	25
Klüß, Petra	GRÜNE	43
Nickel, Joachim	GRÜNE	45
Kißmann, Klemens	WUB	68
Krause, Gerhard	WUB	67
Gesamt:		546

Tabelle II

zur Niederschrift über die Feststellung des Ergebnisses
der Gemeindewahl in der Gemeinde Timmendorfer Strand am 25. Mai 2008

Wahlkreis 002

Wahlbezirk 004 - 005

Gesamtergebnis

Name des Bewerbers	Name der Partei	Anzahl der Stimmen
Evers, Anja	CDU	264
Menke-zum Felde, Kai Ingo	CDU	214
Jürgensen, Thore	SPD	94
Kreissl, Uwe	SPD	65
Dr. Vath, Eberhard	FDP	47
Weber, Mike	FDP	74
Klüß, Petra	GRÜNE	97
Nickel, Joachim	GRÜNE	96
Kißmann, Klemens	WUB	127
Krause, Gerhard	WUB	112
Gesamt:		1190

Gewählte Bewerber/Bewerberin

Evers, Anja
Menke-zum Felde, Kai Ingo

Tabelle II

zur Niederschrift über die Feststellung des Ergebnisses
der Gemeindewahl in der Gemeinde Timmendorfer Strand am 25. Mai 2008

Wahlkreis 003

Wahlbezirk 006

Grund- u. Hauptschule

Timmendorfer Strand

Name des Bewerbers	Name der Partei	Anzahl der Stimmen
Jessen, Björn	CDU	203
Steen, Rainer	CDU	132
Ninnemann, Klaus-Peter	SPD	36
Kastner, Kay	SPD	50
Gutzmann, Ingrid	FDP	37
Herrmann, Ulrich	FDP	68
Dr. Puhl, Carola	GRÜNE	95
von Zastrow, Detlef	GRÜNE	71
Bielfeldt, Jacob	WUB	93
von Oven, Brigitte	WUB	104
Gesamt:		889

Gewählte Bewerber/Bewerberin

Jessen, Björn
Steen, Rainer

Tabelle II

zur Niederschrift über die Feststellung des Ergebnisses
der Gemeindewahl in der Gemeinde Timmendorfer Strand am 25. Mai 2008

Wahlkreis 004

Wahlbezirk 007

Hotel Friedrichsruh

Niendorf/Ostsee

Name des Bewerbers	Name der Partei	Anzahl der Stimmen
Boeden, Dieter	CDU	54
Rohde, Luzia	CDU	48
Kuhn, Willi	SPD	18
Thiesenhusen, Mario	SPD	16
Köster, Winfried	FDP	13
Lindenau, Marc-Michael	FDP	14
Dr. Benary, Felix	GRÜNE	63
Hake-Evers, Holger	GRÜNE	50
Müller, Andreas	WUB	45
Rehbein, Horst	WUB	40
Gesamt:		361

Wahlkreis 004

Wahlbezirk 008

Realschule

Timmendorfer Strand

Name des Bewerbers	Name der Partei	Anzahl der Stimmen
Boeden, Dieter	CDU	167
Rohde, Luzia	CDU	134
Kuhn, Willi	SPD	54
Thiesenhusen, Mario	SPD	50
Köster, Winfried	FDP	55
Lindenau, Marc-Michael	FDP	42
Dr. Benary, Felix	GRÜNE	119
Hake-Evers, Holger	GRÜNE	94
Müller, Andreas	WUB	71
Rehbein, Horst	WUB	92
Gesamt:		878

Tabelle II

zur Niederschrift über die Feststellung des Ergebnisses
der Gemeindewahl in der Gemeinde Timmendorfer Strand am 25. Mai 2008

Wahlkreis 004

Wahlbezirk 007 - 008

Gesamtergebnis

Name des Bewerbers	Name der Partei	Anzahl der Stimmen
Boeden, Dieter	CDU	221
Rohde, Luzia	CDU	182
Kuhn, Willi	SPD	72
Thiesenhusen, Mario	SPD	66
Köster, Winfried	FDP	68
Lindenau, Marc-Michael	FDP	56
Dr. Benary, Felix	GRÜNE	182
Hake-Evers, Holger	GRÜNE	144
Müller, Andreas	WUB	116
Rehbein, Horst	WUB	132
Gesamt:		1239

Gewählte Bewerber/Bewerberin

Boeden, Dieter

Rohde, Luzia

oder **Dr. Benary, Felix**

**Sieger durch Losentscheidung
ist Dr. Benary, Felix**

Tabelle II

zur Niederschrift über die Feststellung des Ergebnisses
der Gemeindewahl in der Gemeinde Timmendorfer Strand am 25. Mai 2008

Wahlkreis 005
Wahlbezirk 009

Gesamtergebnis

Haus des Kurgastes
Niendorf/Ostsee

Name des Bewerbers	Name der Partei	Anzahl der Stimmen
Böttcher, Heinz-Ulrich	CDU	201
Muuß, Ingo	CDU	271
Becker, Hans-Joachim	SPD	82
Böbs, Eckhard	SPD	130
Gutzmann, Thomas	FDP	21
Vogel-Timm, Anett	FDP	44
Ganß, Helmut	GRÜNE	85
Meier, Udo	GRÜNE	136
Beutner, Hans-Joachim	WUB	310
Muuß, Stephan	WUB	290
Gesamt:		1570

Gewählte Bewerber/Bewerberin

Beutner, Hans-Joachim
Muuß, Stephan

Tabelle IV
zur Niederschrift über die Feststellung des Ergebnisses
 der Gemeindewahl in der Gemeinde Timmendorfer Strand am 25. Mai 2008

Verteilung der Sitze

Zu verteilende Sitze: **19**

1. Verhältnismäßiger Sitzanteil

(§10 Abs. 2 GKWG)

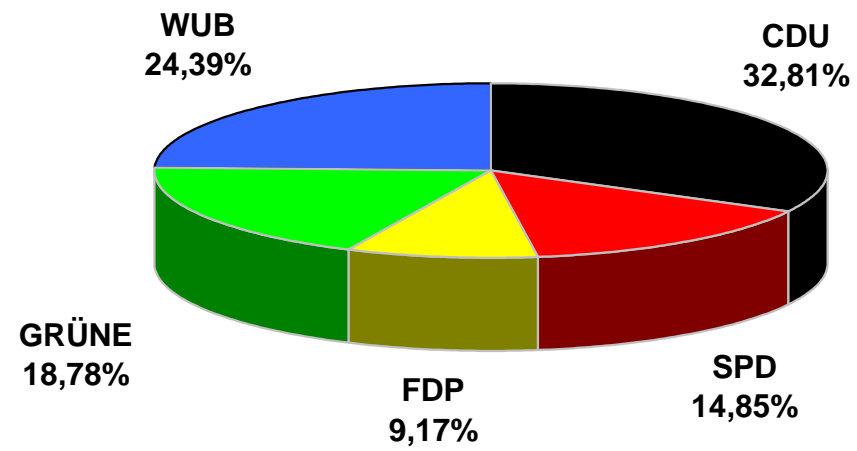
Teilungszahlen und Sitzfolge nach dem Höchstzahlverfahren

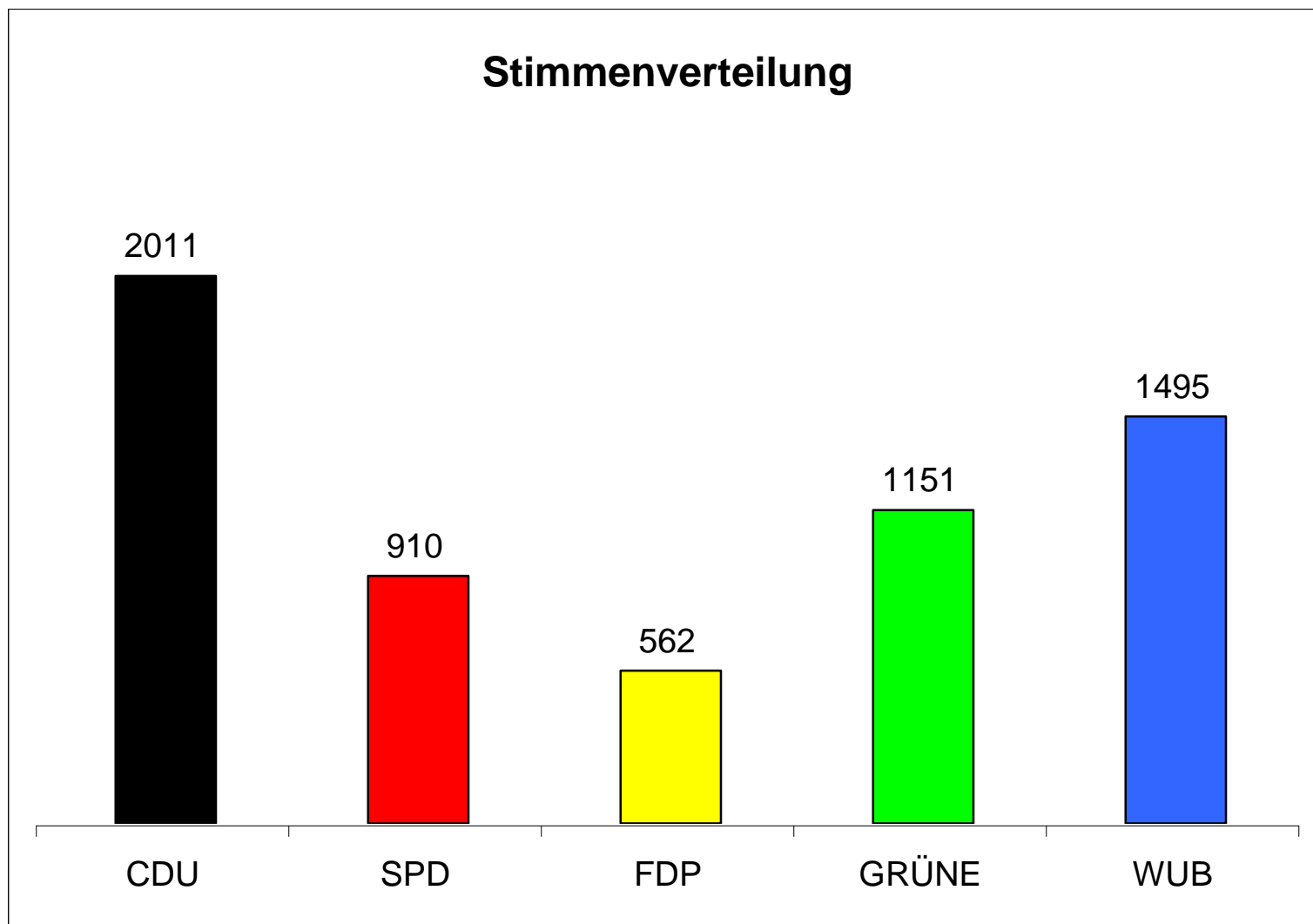
Absolute Zahl, durch welche die Stimmen auf der Liste geteilt werden	CDU		SPD		FDP		GRÜNE		WUB	
	Anzahl der Stimmen	Sitzfolge	Anzahl der Stimmen	Sitzfolge	Anzahl der Stimmen	Sitzfolge	Anzahl der Stimmen	Sitzfolge	Anzahl der Stimmen	Sitzfolge
1	2.011,00	1	910,00	5	562,00	9	1.151,00	3	1.495,00	2
2	1.005,50	4	455,00	12	281,00		575,50	8	747,50	6
3	670,33	7	303,33	17	187,33		383,67	14	498,33	11
4	502,75	10	227,50		140,50		287,75	19	373,75	15
5	402,20	13	182,00		112,40		230,20		299,00	18
6	335,17	16	151,67		93,67		191,83		249,17	
7	287,29		130,00		80,29		164,43		213,57	
8	251,38		113,75		70,25		143,88		186,88	
9	223,44		101,11		62,44		127,89		166,11	
10	201,10		91,00		56,20		115,10		149,50	
11	182,82		82,73		51,09		104,64		135,91	
12	167,58		75,83		46,83		95,92		124,58	
13	154,69		70,00		43,23		88,54		115,00	
14	143,64		65,00		40,14		82,21		106,79	
15	134,07		60,67		37,47		76,73		99,67	
Verhältnismäßiger Sitzanteil	CDU	6	SPD	3	FDP	1	GRÜNE	4	WUB	5

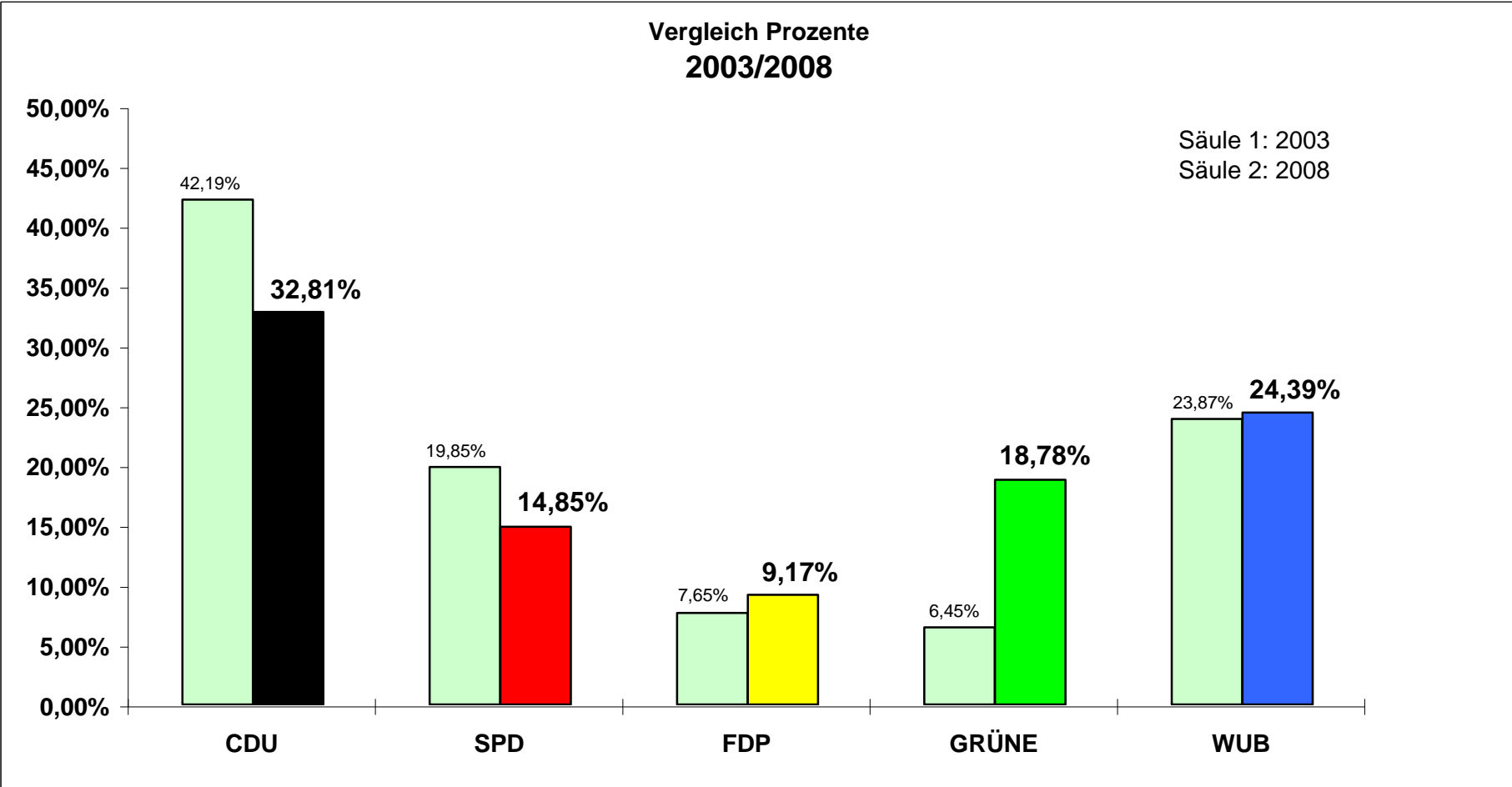
Ergebnis der Gemeindewahl am 25.05.2008, Gemeinde Timmendorfer Strand

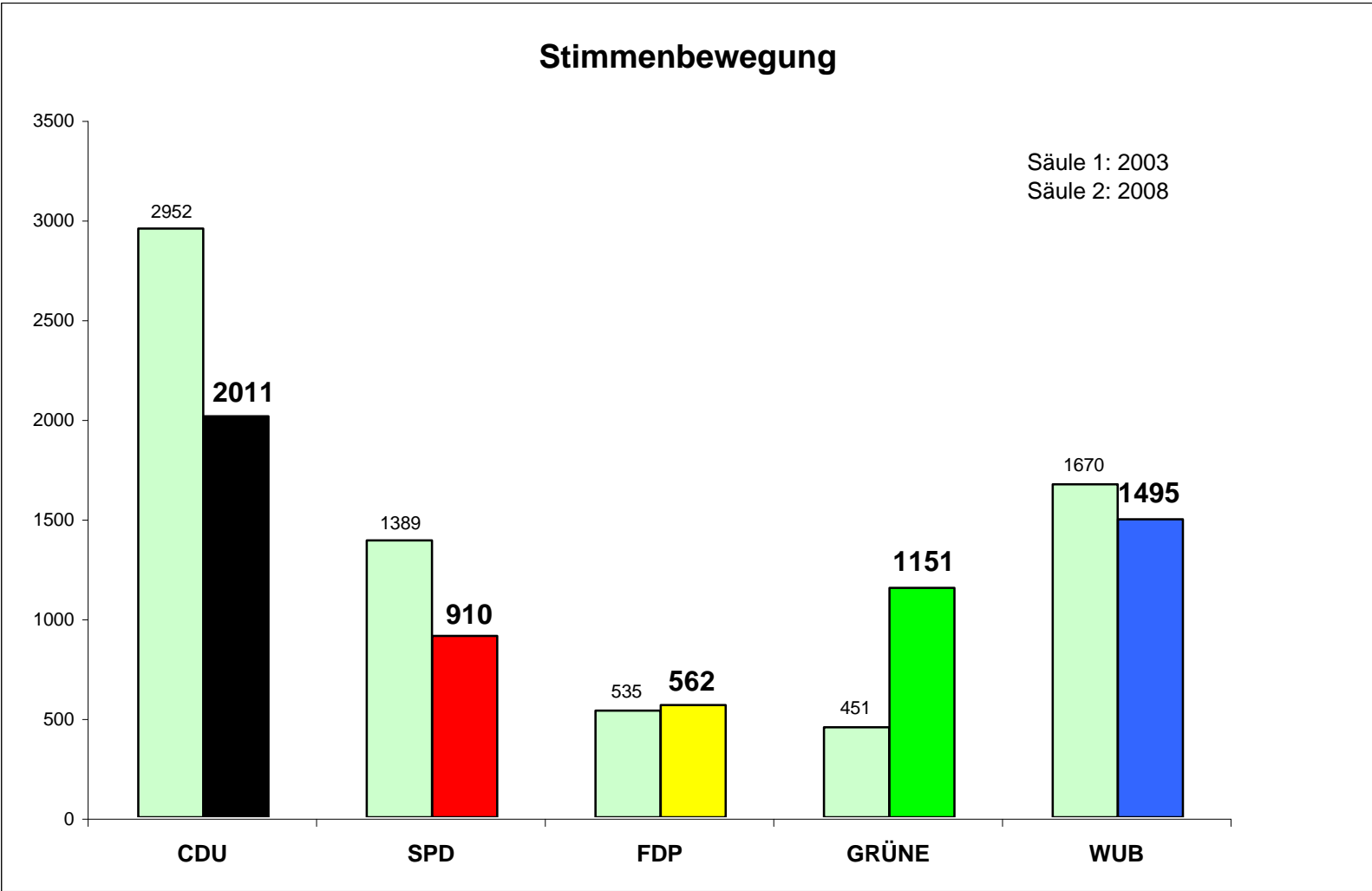
Partei	Reihenfolge	Sitzfolge
CDU	2.011,000	1
WUB	1.495,000	2
GRÜNE	1.151,000	3
CDU	1.005,500	4
SPD	910,000	5
WUB	747,500	6
CDU	670,333	7
GRÜNE	575,500	8
FDP	562,000	9
CDU	502,750	10
WUB	498,333	11
SPD	455,000	12
CDU	402,200	13
GRÜNE	383,667	14
WUB	373,750	15
CDU	335,167	16
SPD	303,333	17
WUB	299,000	18
GRÜNE	287,750	19
CDU	287,286	20
FDP	281,000	21
CDU	251,375	22
WUB	249,167	23
GRÜNE	230,200	24
SPD	227,500	25
CDU	223,444	26
WUB	213,571	27
CDU	201,100	28
GRÜNE	191,833	29
FDP	187,333	30
WUB	186,875	31
CDU	182,818	32
SPD	182,000	33
CDU	167,583	34
CDU	101,111	35
GRÜNE	164,429	36
CDU	154,692	37

Prozentuale Verteilung der Stimmen









Ergebnis der Gemeindewahl am 25.05.2008, Gemeinde Timmendorfer Strand

Absolute Zahl, durch welche die Stimmen auf der Liste geteilt werden	CDU		SPD		FDP		GRÜNE		WUB	
		Anzahl der Stimmen		Anzahl der Stimmen		Anzahl der Stimmen		Anzahl der Stimmen		Anzahl der Stimmen
1	CDU	2.011,00	SPD	910,00	FDP	562,00	GRÜNE	1.151,00	WUB	1.495,00
2	CDU	1.005,50	SPD	455,00	FDP	281,00	GRÜNE	575,50	WUB	747,50
3	CDU	670,33	SPD	303,33	FDP	187,33	GRÜNE	383,67	WUB	498,33
4	CDU	502,75	SPD	227,50	FDP	140,50	GRÜNE	287,75	WUB	373,75
5	CDU	402,20	SPD	182,00	FDP	112,40	GRÜNE	230,20	WUB	299,00
6	CDU	335,17	SPD	151,67	FDP	93,67	GRÜNE	191,83	WUB	249,17
7	CDU	287,29	SPD	130,00	FDP	80,29	GRÜNE	164,43	WUB	213,57
8	CDU	251,38	SPD	113,75	FDP	70,25	GRÜNE	143,88	WUB	186,88
9	CDU	223,44	SPD	101,11	FDP	62,44	GRÜNE	127,89	WUB	166,11
10	CDU	201,10	SPD	91,00	FDP	56,20	GRÜNE	115,10	WUB	149,50
11	CDU	182,82	SPD	82,73	FDP	51,09	GRÜNE	104,64	WUB	135,91
12	CDU	167,58	SPD	75,83	FDP	46,83	GRÜNE	95,92	WUB	124,58
13	CDU	154,69	SPD	70,00	FDP	43,23	GRÜNE	88,54	WUB	115,00
14	CDU	143,64	SPD	65,00	FDP	40,14	GRÜNE	82,21	WUB	106,79
15	CDU	134,07	SPD	60,67	FDP	37,47	GRÜNE	76,73	WUB	99,67

Sitzverteilung der Gemeindevertretung

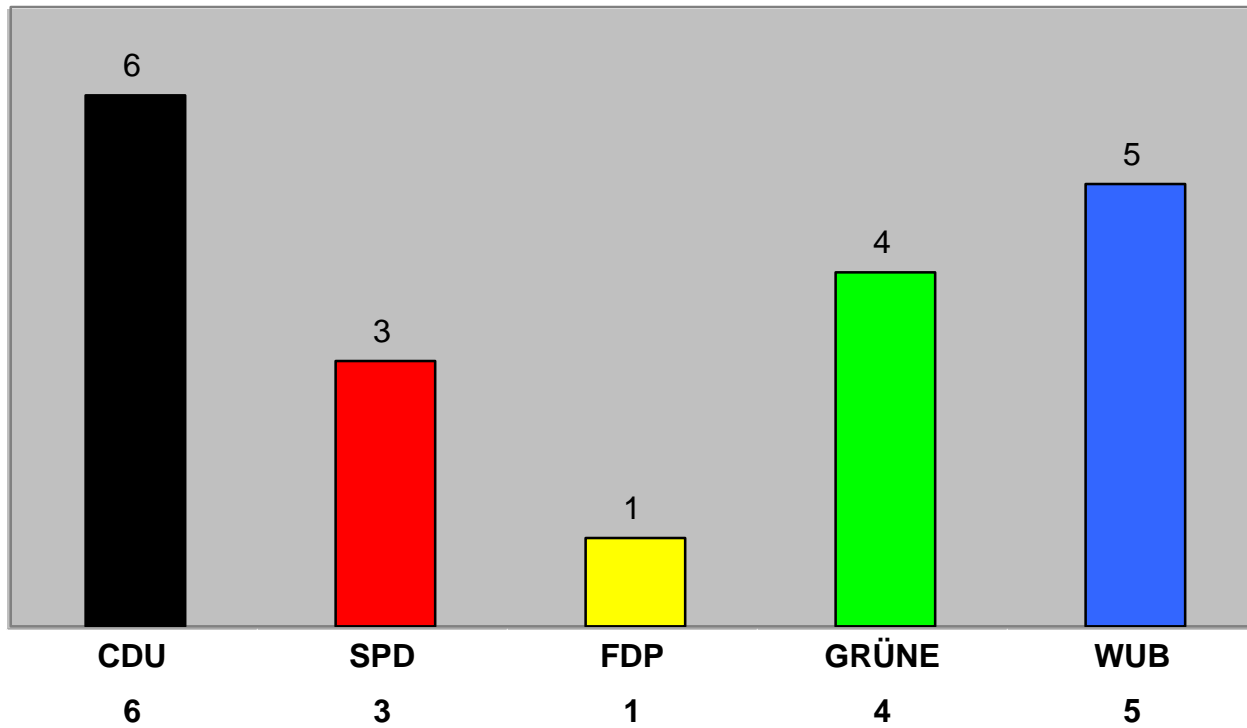


Tabelle IV
zur Niederschrift über die Feststellung des Ergebnisses
der Gemeindewahl in der Gemeinde Timmendorfer Strand am 25. Mai 2008

Verteilung der Sitze

2. Anzahl der Sitze aus den Listen
(§10 Abs. 3 GKWG)

	CDU	SPD	FDP	GRÜNE	WUB
Verhältnismäßiger Sitzanteil	6	3	1	4	5
Anzahl der in den Wahlkreisen direkt gewählten Bewerber	6	1	0	1	2
Anzahl der aus den Listen zuzuteilenden Sitze	0	2	1	3	3

Verteilung der Sitze

Direktmandate (Anzahl)	Kandidat/in CDU	Kandidat/in SPD	Kandidat/in FDP	Kandidat/in GRÜNE	Kandidat/in WUB
Wahlkreis 1	-	1	-	-	-
	1	-	-	-	-
Wahlkreis 2	1	-	-	-	-
	1	-	-	-	-
Wahlkreis 3	1	-	-	-	-
	1	-	-	-	-
Wahlkreis 4	1	-	-	-	-
	-	-	-	-	-
Wahlkreis 5	-	-	-	-	1
	-	-	-	-	1
	6	1	0	1	2

Verteilung der Sitze

Direktmandate (Bewerber)	Kandidat/in CDU	Kandidat/in SPD	Kandidat/in FDP	Kandidat/in GRÜNE	Kandidat/in WUB
Wahlkreis 1	-	Porep, Wolfgang	-	-	-
	Lender, Leif-Hauke	-	-	-	-
Wahlkreis 2	Evers, Anja	-	-	-	-
	Menke-zum Felde, Kai Ingo	-	-	-	-
Wahlkreis 3	Jessen, Björn	-	-	-	-
	Steen, Rainer	-	-	-	-
Wahlkreis 4	Boeden, Dieter	-	-	Dr. Benary, Felix *)	-
		-	-	-	-
Wahlkreis 5	-	-	-	-	Beutner, Hans-Joachim
	-	-	-	-	Muß, Stephan
Listenbewerber/in		Jürgensen, Thore	Herrmann, Ulrich	Schmidt, Edgar	Kißmann, Klemens
Listenbewerber/in		Petsch-Kuhn, Mechthild		von Zastrow, Detlef	Krause, Gerhard
Listenbewerber/in				Nickel, Joachim	Rehbein, Horst
Listenbewerber/in					
Listenbewerber/in					
*) Sieger durch Losentscheidung					